

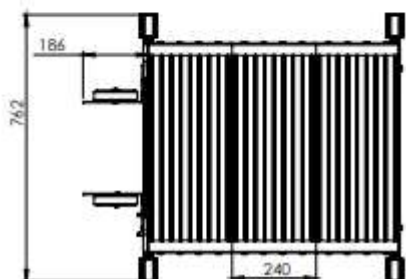
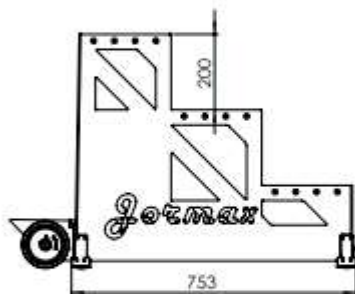
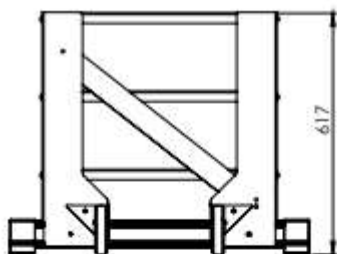
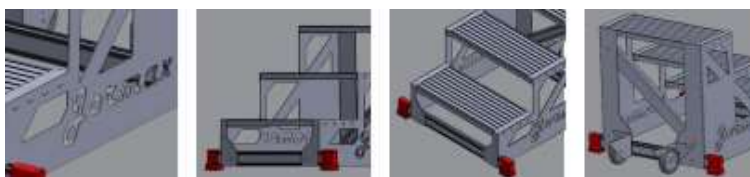

CARGO TECH






Tabouret à usage professionnel en aluminium nervuré.

Les grandes marches de 240 mm sont vissées à la structure latérale, créant une structure très solide et résistante. L'arrière de la plateforme Cargo Tech est perpendiculaire au sol afin qu'elle soit complètement contre le chantier. Equipé de 2 barres transversales offrant une grande surface d'appui au sol pour une plus grande stabilité.

CARACTÉRISTIQUES TECHNIQUES

- Numero de marches: de 1 a 4;
- Distance entre les marches: 20 mm;
- Profundidade degraus: 24 cm;
- Degrau antidesslizante: de 50x24 cm;
- Profondeur des marches: de 0,22 a 1,02 m;
- Tabouret industriel en aluminium;
- Capacité: 150 kg;
- Marches avec surface antidérapante;
- Roues coulissantes;
- Patins en caoutchouc antidérapants;
- Manuel d'utilisation et d'entretien;
- Étiquette d'identification.



REF		 m	 m	 m	 m	KG	€
100361	1	0.22	2.22	0.76	0.27	4.00	
100362	2	0.42	2.42	0.76	0.51	6.00	
100363	3*	0.62	2.62	0.76	0.75	8.00	
100364	4*	0.82	2.82	0.76	0.99	10.00	
100365	5*	1.02	3.03	0.84	1.23	12.00	

* roues incluses.

