

# PASSA-TEMPO

Passage pour tours temps de 3 m.

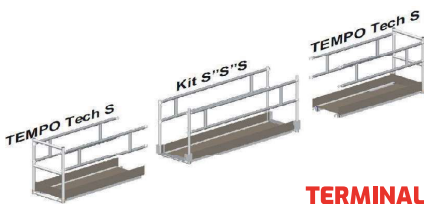
Échafaudage composé de 2 tours temps et d'un kit de passa-tempo contreplaqué standard de 3 m de longueur. Le kit Passa-Tempo permet de créer des zones de travail d'une longueur maximale de 9 m. Pour la tour temps S, il est uniquement possible de placer le passage dans le dernier étage de travail. Dans la tour temps L, il est possible de passer dans le dernier étage et également dans les plateformes intermédiaires en raison de la marque de passage disponible uniquement pour le temps L.

## CARACTÉRISTIQUES TECHNIQUES

- Plateforme: contreplaqué maritime;
- Dimensions: 3,00x0,74 m;
- Plinthes: 10 cm;
- Mains courantes de sécurité;
- Terminaux de passage: 2;
- Plateformes d'assemblage des plaques: aluminium.

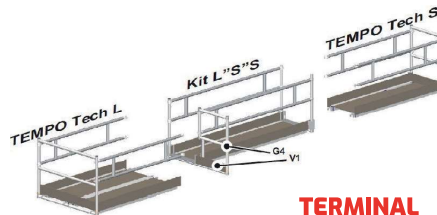


## KIT PASSA-TEMPO CONTREPLAQUÉ MARITIME STANDARD 3.00 M



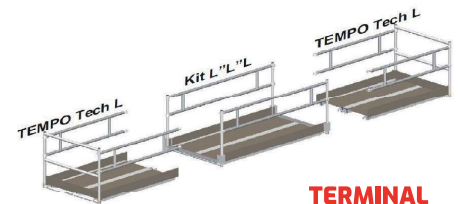
**TERMINAL**

**KIT S'S'S** - Passage pour épissure à appliquer dans 2 tours temps S, construit en contreplaqué maritime de 3,00x0,74 m de largeur, possibilité de longueur de construction de 7 à 9 m. Application dans la partie terminale de la tour.



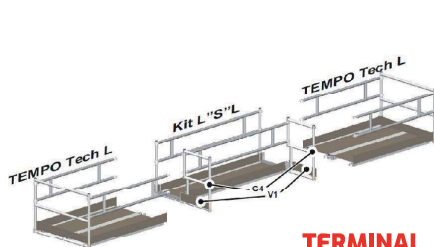
**TERMINAL**

**KIT L'S'S** - Passage union pour application dans une tour de temps L et une tour temps S, construit en contreplaqué maritime de 3,00x0,74 m de largeur, possibilité de longueur de construction de 7 à 9 m. Application sur la partie terminale de la tour.



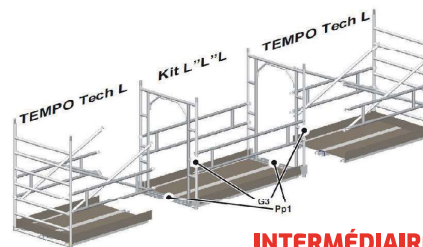
**TERMINAL**

**KIT L'L'L** - Passage d'union pour application à 2 tours L, construit en contreplaqué maritime de 3,00x0,74 m de largeur, possibilité de longueur de construction de 7 à 9 m. Application sur la partie terminale de la tour.



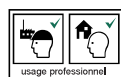
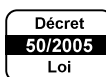
**TERMINAL**

**KIT L'S'L** - Passage d'union pour application à 2 tours L, construit en contreplaqué maritime de 3,00x1,35 m de largeur, possibilité de longueur de construction de 7 à 9 m. Application sur la partie terminale de la tour.



**INTERMÉDIAIRE**

**KIT L'L'L** - Passage d'union pour application dans 2 tours temps L, construit en contreplaqué maritime de 3,00x1,35 m de large, possibilité de longueur de construction de 7 à 9 m. Application dans la partie centrale de la tour, est utilisé pour le passage entre les tours.

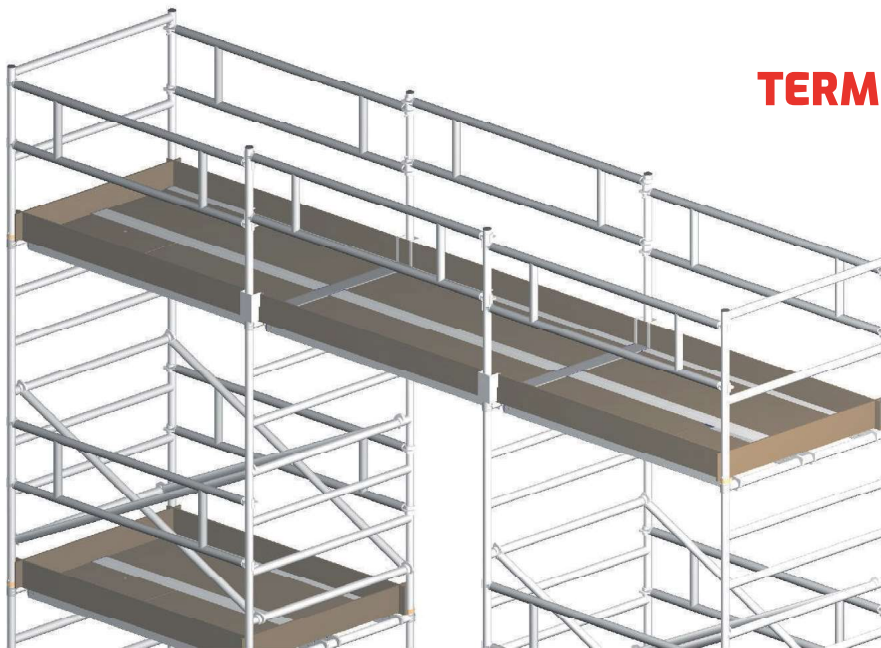


## EXEMPLES: PASSA-TEMPO

Passage de 3 m pour tour temps.

Passa-tempo 9,00x1,35 m

Tour composée de 2 tours temps L avec 1 kit L"L"L - terminal.



**TERMINAL**

Passa-tempo 9,00x1,35 m

Tour composée 2 tours de temps L avec 1 kit L"L"L - terminal et 1 kit L"L"L - intermédiaire.



**TERMINAL  
+  
INTERMÉDIAIRE**