

MAXILADDER SUPER DUPLA E SUPER TRIPLA COM CORDA

Escada de duas e três partes transformáveis com corda: posição apoio.

Série de escadas transformáveis, de uso profissional fabricadas em alumínio nervurado extrudido mediante um avançado sistema de encaixe automático, que fixa de modo duradouro os degraus aos montantes. São escadas de gama alta, perfeitamente equipadas, de máximo conforto e ótimas dimensões. Disponível em duas e três partes utiliza-se como em posição de escada. As escadas com sistema de corda apenas se podem utilizar em posição de encosto. Série homologada conforme a norma europeia EN 131.

Em utilização amarrar sempre a corda - consultar manual


CARACTERÍSTICAS TÉCNICAS





- Número de degraus: de 12 a 16;
- Distância entre degraus: 28 cm;
- Largura parte larga: 48 cm;
- Largura parte frente: 42 cm;
- Capacidade: 150 kg.





EQUIPAMENTO

- Degraus antidescizantes;
- Reforço interno em nylon na entrada do estabilizador;
- Ferragens de aço com tratamento anticorrosão;
- Tacos de borracha antidescizantes;
- Dispositivo antidescizamento acidental;
- Manual de uso e manutenção;
- Etiqueta de identificação.

A escada Dupla com corda não pode ser colocada em posição de escadote.



REF		 m	 m	 mm	KG	€
ESCADAS SUPER DUPLAS EXTENSÍVEIS COM CORDA						
10874.1	12	3.50	6.02	84X27	22.00	
10874.2	14	4.10	7.15	84X27	24.00	
10874.3	16	4.60	8.30	100X27	30.00	

REF		 m	 m	 mm	KG	€
ESCADAS SUPER TRIPLAS EXTENSÍVEIS COM CORDA						
10873.1	10	3.00	7.45	84X27	26.50	
10873.2	12	3.50	8.55	84X27	30.50	
10875.1	14	4.10	10.20	100X27	36.50	
10876.2	16	4.60	11.90	115X27	44.00	

