

## MULTIPOSIÇÕES AÇO

Escada telescópica em aço pintado multiposições com base alargada.

De estilo telescópico é utilizável como escada telescópica e de apoio, para uso doméstico ou de bricolage, está construída em aço pintado com pintura epóxida. Os degraus estão soldados aos montantes para criar uma estrutura ultrarresistente. As dobradiças de posicionamento rápido permite abrir e fechar a escada em posição dupla.








### CARACTERÍSTICAS TÉCNICAS

- Perfil montante interno: 20x40 mm;
- Perfil montante externo: 20x45 mm;
- Largura da base: 48 cm;
- Capacidade: 100 kg;
- Número degraus: 6 e 8;
- Altura total aberta máxima: 3,77 a 4,30 m.

### EQUIPAMENTO

- Dobradiças em aço com botão em nylon;
- Ganchos de bloqueio em aço;
- Tacos de goma antideslizantes;
- Etiquetas, manual de uso e manutenção;
- Embalagem em termo retráctil.



REF			 min.	 max.	 m	 min.	 max.	 m	KG
10241	4x3	1.80	3.77	0.94	0.88	1.40	0.16	12.00	
10242	4x4	2.35	4.30	1.22	1.14	1.93	0.16	14.00	

