

INDUSTRIAL DUPLO

Escadote duplo de duas subidas com degraus largos 8 cm.

Escadote de uso profissional fabricado em alumínio nervurado, os degraus estão soldados aos montantes dando lugar a uma estrutura muito mais sólida e resistente.

CARACTERÍSTICAS TÉCNICAS

- Distância entre degraus: 25 cm;
- Degraus planos antideslizantes: 8 cm;
- Capacidade: 150 kg;
- Número de degraus: de 3 a 13;
- Altura total fechada: de 0,69 a 3,06;
- Testado: 225 kg.

EQUIPAMENTO







- Barra de ferro e dobradiça antiabertura;
- Tacos de borracha antideslizantes com desenho ergonómico;
- Reforços antiflexão no degrau mais largo;
- Manual de uso e manutenção;
- Certificado de conformidade com a norma EN 131;
- Etiqueta de identificação.

A norma europeia EN 131 proíbe estar nos dois últimos degraus na ausência de guarda-corpos. A plataforma conta como degrau.

OPCIONAIS

- Guarda-corpos;
- Corrimão (de 1 a 4 unidades por escadote);
- Kit rodas (2 ou 4 unidades por escadote).



REF							KG	€
	m	m	m	m	mm			
10017	2x3	0.69	1.98	0.43	0.17	80x25	3.50	150.00
10018	2x4	0.92	2.21	0.46	0.17	80x25	5.00	180.00
10019	2x5	1.17	2.67	0.49	0.17	80x25	6.50	264.00
10020	2x6	1.40	2.90	0.51	0.17	80x25	8.00	271.00
10021	2x7	1.62	3.12	0.54	0.17	80x25	9.50	303.00
10022	2x8	1.86	3.36	0.56	0.17	80x25	11.00	334.00
10023	2x9	2.10	3.60	0.59	0.17	80x25	12.50	375.00
10024	2x11	2.57	4.07	0.64	0.17	80x25	14.50	492.00
10025	2x13	3.06	4.56	0.69	0.17	80x25	17.50	563.00

