

INDUSTRIAL DUPLO PLUS

Escadote de dupla subida com degraus largos 8 cm e ampla plataforma.

Escadote duplo de uso profissional fabricado em alumínio nervurado, os degraus estão soldados aos montantes dando lugar a uma estrutura muito sólida e resistente. Dispõem de uma ampla plataforma de trabalho onde os operadores possam trabalhar com total comodidade e segurança.

CARACTERÍSTICAS TÉCNICAS







- Distância entre degraus: 25 cm;
- Degraus planos antideslizantes: 8 cm;
- Capacidade: 150 kg;
- Número de degraus: de 5 a 13;
- Altura total fechada: de 1,17 a 3,06;

EQUIPAMENTO

- Plataforma de apoio aumentada (35x39 cm);
- Barra de ferro e dobradiça antiabertura;
- Tacos de borracha antideslizantes com desenho ergonómico;
- Reforços antiflexão nos degraus mais largos;
- Manual de uso e manutenção;
- Certificado de conformidade com a norma EN 131;
- Etiqueta de identificação.

A norma europeia EN 131 proíbe estar nos dois últimos degraus na ausência e guarda-corpos. A plataforma conta como degrau.



REF		 m	 m	 m	 m	 mm	KG
10026	2x5	1.17	3.17	0.49	0.32	80x25	7.00
10027	2x6	1.40	3.40	0.51	0.32	80x25	9.00
10028	2x7	1.62	3.62	0.54	0.32	80x25	10.00
10029	2x8	1.86	3.86	0.56	0.32	80x25	11.00
10030	2x9	2.10	4.10	0.59	0.32	80x25	13.00
10031	2x11	2.57	4.57	0.64	0.32	80x25	15.00
10032	2x13	3.06	5.06	0.69	0.32	80x25	18.00

