

## CARGO PLUS

Plataforma de trabalho degrau largo 550x240 mm antideslizante.

Medidas especiais e acessórios opcionais sob pedido.

Plataforma de uso profissional fabricado em alumínio nervurado. Os degraus 550x240 mm estão soldados aos montantes dando lugar a uma estrutura muito sólida e resistente. Degraus de grandes dimensões em alumínio antideslizante soldados a uma robusta estrutura tubular. Ampla superfície de apoio ao solo para uma maior estabilidade.

### CARACTERÍSTICAS TÉCNICAS

- Distância entre degraus: 20 cm;
- Degraus: 550x240 mm;
- Capacidade: 150 kg;
- Número de degraus: 1 a 5;
- Altura máxima: 1000 mm.





### EQUIPAMENTO

- Degraus com superfície antideslizante;
- Tacos de borracha antideslizantes;
- Manual de uso e manutenção;
- Etiqueta de identificação.

### OPCIONAIS

- Rodas.



REF						KG
	m	m	m	m	m	
10796	1	0.20	2.20	0.59	0.35	2.50
10797	2	0.40	2.40	0.71	0.61	5.50
10798	3	0.60	2.60	0.75	0.87	8.50
10799	4	0.80	2.80	0.80	1.13	11.50
10800	5	1.00	3.00	0.84	1.39	14.50
10800.1	Corrimão Lateral					

