

AGRILUX

Escadote de forma convergente com barra traseira de suporte.

Trata-se de um escadote especialmente desenhado para realizar tarefas agrícolas como a recolha de fruta ou poda. O Agrilux é um escadote com um lado de subida. Também pode ser usado em posição de apoio recolhendo a perna do suporte. A sua forma convergente permite colocá-lo facilmente entre os ramos das árvores. É fabricado em alumínio nervurado extrudido de grande resistência. Dispõem de degraus estriados antideslizantes 100 mm soldados aos montantes, dando lugar a uma estrutura muito sólida e resistente. Barra traseira de suporte muito segura, a parte traseira fixa ao terreno, fixando o escadote de forma muito estável. Como opção é possível fornecer o escadote com degrau de apoio 8 cm.

CARACTERÍSTICAS TÉCNICAS

- Número de degraus: de 4 a 14;
- Altura total fechado: de 1,62 a 4,32 m;
- Distância entre degraus: 27 cm;
- Capacidade: 150 kg.





EQUIPAMENTO

- Tacos antideslizantes;
- Barra traseira suporte com espeto;
- Cinta antiabertura;
- Etiqueta de identificação.

OPCIONAIS

- Espetos nos perfis dianteiros para fixar o escadote ao solo;
- Degraus de apoio de 10 cm.



REF					KG	€
		m	m	m		
10213.5	4	1.62	1.52	0.61	5.00	
10213.2	5	1.89	1.79	0.68	7.00	
10213.1	6	2.16	2.06	0.75	9.00	
10213.3	7	2.43	2.33	0.82	11.00	
10213	8	2.70	2.60	0.89	13.00	
10213.4	9	2.97	2.87	0.96	16.00	
10214	10	3.24	3.14	1.03	19.00	
10215	12	3.78	3.68	1.17	25.00	
10216	14	4.32	4.22	1.24	28.00	



ESCADOTES PROFISSIONAIS